

株価ボード

「株価ボード」は、登録した株式の銘柄情報を一覧で表示することができる機能です。シートは5枚設定でき、各シート10銘柄まで登録できます。気になる銘柄を、業種別・価格水準別などで登録し、日々の価格チェックやお客様のポートフォリオ管理など、多彩な活用法があります。

場所

「株価ボード」は、“国内株式” “市況情報”の中にあります。



株価ボードの編集方法・使い方

株価ボード

株価更新 3

シート1	シート2	シート3	シート4	シート5											
銘柄コード 銘柄名	市場	値	前日比	始値	高値	安値	売気配値	買気配値		チャート	注文				
7011 三菱重工	東証 ▼	621.1	+7.0	624.1	630.1	619.1	--	--	4,634,000	チャート	現物買 信用買	現物売 信用売			
7201 日産自動	東証 ▼	851.2	+19.0	846.2	852.2	836.2	--	--	3,579,300	チャート	現物買 信用買	現物売 信用売			
7211 いすゞ自	東証 ▼	581.3	-8.0	583.3	586.3	580.3	--	--	2,935,000	チャート	現物買 信用買	現物売 信用売			

1
2
4
5

銘柄の登録

『銘柄コード・銘柄名』欄に、登録したい銘柄の4桁(5桁)の銘柄コードを入力し、エンターキーを押します。

市場の選択

『市場』欄は、当初は「最良執行市場」が指定されています。当社の指定する最良執行市場以外の市場を指定したい場合、『市場』欄のプルダウンをクリックし、ご希望の市場を指定していただけます。但し、美らネット24の取扱市場以外の市場を指定することはできません。また、非上場市場を指定した後、銘柄コードを入力しエンターキーを押された場合、当該銘柄の登録はできません。

株価更新

株価更新をクリックすると、株価情報が反映されます。同時にここを押すことで登録完了にもなります。

登録銘柄の削除

で登録されている銘柄の4桁(5桁)の銘柄コードを消去し、エンターキーを押します。
これで登録銘柄が削除できます。

株価更新

『株価更新』ボタンをクリックすることで、価格・気配等の情報を最新のものに更新することができます。
注)自動では更新されません。

チャート

『チャート』ボタンをクリックすることで、当該銘柄のチャートを表示することができます。

現物買・現物売・信用買・信用売

ご希望のボタンをクリックすることで株価ボードから、直接当該銘柄の注文画面へ変遷することができます。

株価ボード(スマートフォン)

「株価ボード」は、登録した株式の銘柄情報を一覧で表示することができる機能です。シートは5枚設定でき、各シート10銘柄まで登録できます。気になる銘柄を、業種別・価格水準別などで登録し、日々の価格チェックやお客様のポートフォリオ管理など、多彩な活用法があります。

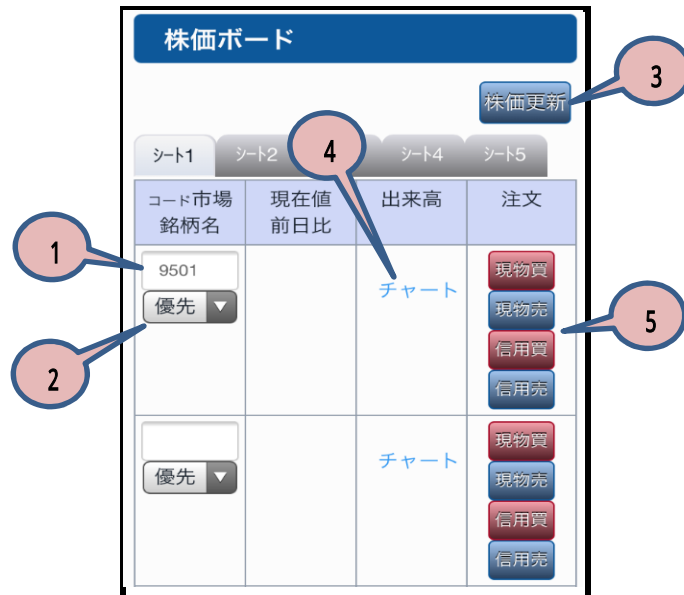
場所

「株価ボード」は、“HOME画面” “メニュー” “国内株式” “市況情報”の中にあります。

HOME画面



株価ボードの編集方法・使い方(スマートフォン)



銘柄の登録
銘柄の登録

『コード市場・銘柄名』欄の枠内に、登録したい銘柄の4桁(5桁)の銘柄コードを入力します。

市場の選択

市場は、当初「優先」と表記され、最良執行市場が指定されています。当社の指定する最良執行市場以外の市場を指定したい場合、右側のマークのプルダウンをタップし、ご希望の市場を指定していただけます。但し、美らネット24の取扱市場以外の市場を指定することはできません。また、当該銘柄の非上場市場を指定した場合も登録はできません。

株価更新

株価更新をタップすると、株価情報が反映されます。同時にここを押すことで登録完了にもなります。



登録銘柄の削除

で登録されている銘柄の4桁(5桁)の銘柄コードを消去し、 の株価更新ボタンをタップします。
これで登録銘柄が削除できます。

登録銘柄の編集

で登録されている銘柄の4桁(5桁)の銘柄コードを消去し、新たに登録したい銘柄コードを入力し、市場の選択をします。その後、 の株価更新ボタンをタップすると、銘柄が上書きされます。

株価更新

『株価更新』ボタンをタップすることで、価格・気配等の情報を最新のものに更新することができます。
注)自動では更新されません。

チャート

『チャート』ボタンをタップすることで、当該銘柄のチャートを表示することができます。

現物買・現物売・信用買・信用売

ご希望のボタンをタップすることで株価ボードから、直接当該銘柄の注文画面へ変遷することができます。

Q&A

株価ボードに関するQ&Aをまとめました。わからない事やエラーが発生した場合は、こちらをご参照ください。

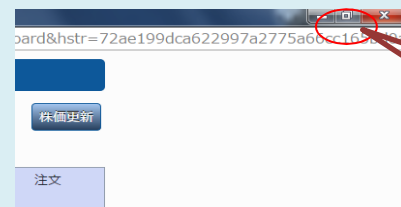
1、株価、気配値等が更新されない	株価ボードは手動更新です。自動で更新はされません。画面右上にある、「株価更新」のボタンを押して情報を更新してください。
2、株価ボードの項目の設定は可能か	株価ボードはお客様の仕様に合わせた設定はできません。PCでは「銘柄名・銘柄コード・市場・現在値・前日比・始値・高値・安値・売気配値・買気配値・出来高」、スマートフォンでは「銘柄名・銘柄コード・市場・現在値・前日比・出来高」が表示されます。
3、PCで登録設定した銘柄がスマートフォンでログインすると見られない	別端末で同一の登録を表示することはできません。それぞれの端末で設定してください。ただし、株価ボードと同様の機能を有している「J-GXトレーディングサポート」では、端末の違いにかかわらず、同一の登録内容を表示することが出来ます。
4、同一端末を利用しているのに、登録設定した銘柄が表示されない	登録した際と同じブラウザを利用していますか。同一端末であっても、ブラウザが異なる場合、登録した株価ボードを表示することはできません。ただし、株価ボードと同様の機能を有している「J-GXトレーディングサポート」では、ブラウザの違いにかかわらず、同一の登録内容を表示することが出来ます。
	インターネット環境の「パブリックネットワーク」と「プライベートネットワーク」の設定が切り替わっていませんか。インターネット環境が違っていると登録した株価ボードを表示することはできません。

5、ボタンが無い、文字が見切れて見えない、画面表示がおかしい	<p>画面の表示サイズが大きすぎると、ボタンや文字が画面の外にはみ出すため、隠れて見えなくなります。上下、左右に画面を動かすバーがないかご確認ください。バーを動かすことで、見切れていたボタンや文字が見られます。</p> <p>画面の表示サイズを小さくしたい場合は、Ctrlキーを押しながら、マウスのホイールを下に動かしてください。また、「設定 拡大」ボタンからも、表示サイズの調整ができます。</p> <p>画面の枠自体が小さくなっている可能性があります。画面右上の四角のボタン()を押すと拡大表示に切り替わります。</p>
6、新規のタブやウィンドウがでない	<p>Internet Explorerの設定によるものです。以下の方法をお試しください。 [設定ボタン(歯車のマーク)] [インターネットオプション] 全般タブ内の[タブ]のボタン [タブブラウザの設定] [ポップアップの発生時]から、ご希望の設定方法を確認、設定してください。</p>
7、一度ログアウトしたら、再ログイン時に登録した銘柄が消えている	<p>Internet Explorerの設定によるものです。いくつかの可能性が考えられますので、以下の方法をお試しください。</p> <p>「設定(歯車のマーク) インターネットオプション 全般のタブ内の閲覧の履歴 終了時に閲覧の履歴を削除する」のチェックを外す。</p> <p>「設定(歯車のマーク) インターネットオプション 全般のタブ内の閲覧の履歴 削除のボタン 閲覧の履歴の削除ウィンドウ内のクッキーとWebサイトデータ」のチェックを外す。</p> <p>「設定(歯車のマーク) インターネットオプション プライバシーのタブ内の詳細設定のボタン プライバシーの詳細設定ウィンドウ」この中にある、「自動Cookie処理を上書きする」「ファーストパーティのCookie 承諾する」「サードパーティのCookie 承諾する」「常にセッションCookieを許可する」の4つの項目すべてにチェックを入れる。</p> <p>設定を変更したら一番下にあるOKボタンを押す！ここを押さないと設定変更は完了しません。</p>
8、「現物買」等のボタンを押しても、注文入力画面に変遷しない	<p>画面自体が開かない場合、ポップアップブロックが有効になっている可能性があります。無効に設定変更をしてください。しかし、セキュリティ上、当社のサイトのみ無効にする設定を推奨します。個別指定の場合「http://trade.churanet.com/」こちらのURLを設定してください。スマートフォンの場合、個別指定が出来ない可能性がありますのでご了承ください。</p> <p>設定変更の方法</p> <ul style="list-style-type: none"> ・Internet Explorerご利用の場合 [ツール(歯車のマーク)] [インターネットオプション] [プライバシー] [ポップアップブロック] ・Google Chromeご利用の場合 [ツール(右上の マーク)] [設定] [詳細設定を表示] プライバシーの[コンテンツの設定] [ポップアップ] ・iPhone(Safari)ご利用の場合 [設定] [Safari] 一般の[ポップアップブロック]のチェックを外す。

・Android (Google Chrome Android版) ご利用の場合
 Google Chrome 起動 [ツール(右上の:マーク)] [設定] [サイトの設定] [ポップアップ] ブロックしない。


何も反応がない様に見える場合、今見ている株価ボードの画面の裏側に注文画面が開いてしまい、隠れているかもしれません。以下の方法をお試しください。

株価ボード画面右上の四角が二重になっているマークを押す



画面を閉じるときに使用する×ボタンの横にあります。

画面が少し小さくなるので、その枠の一番上のあたりをクリックしたまま(長押しの状態)マウスを動かす。そうすると枠全体が動く。



株価ボードの画面を端に動かすと、裏側に隠れて見えなかった注文画面が見えてくることがある。

