

画面の構成

ログインして最初に表示される画面です。レートの確認や注文等、取引時に必要な機能のほとんどはこの画面に収まっています。

The screenshot shows the trading interface with the following components:

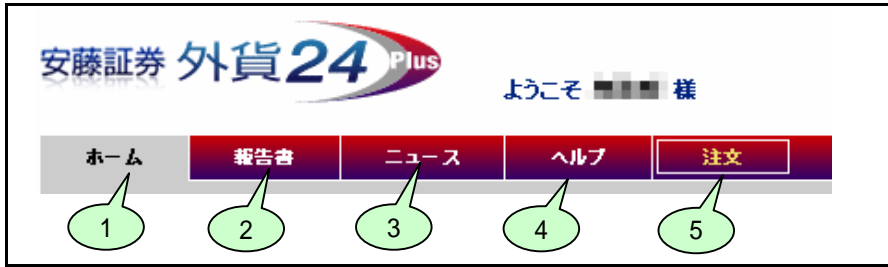
- 1**: Navigation menu (Home, Account, News, Help, Orders).
- 2**: Asset status section showing account balances (e.g., 受入保証金: 3,353,050.00, 未受入金: -630,930.00, 評価損益: -52,580.00, 実質保証金: 2,669,540.00).
- 3**: Dashboard (タッシュボード) displaying various currency exchange rates (USD/JPY, EUR/JPY, GBP/JPY, AUD/JPY, NZD/JPY, CAD/JPY, PLN/JPY, ZAR/JPY, TRY/JPY, SGD/JPY, MXN/JPY, EUR/USD) with buy/sell buttons and lot sizes.
- 4**: Chart (チャート) showing a price movement graph for EUR/JPY.fx.
- 5**: News and Messages (ニュース・情報・メッセージ) section displaying transaction logs and system messages.
- 6**: Current Positions (現在のポジション) table listing active trades.
- 7**: Order Status (注文状況) section for monitoring orders.

通貨ペア	説明	売/買	取引数量	約定・ロールオーバー・往レト	現在値	損益 (JPY)	必要保証金 (JPY)
Y/JPY.fx	Turkish Lira/Japanese Yen Spot	買	100,000	60.6000	60.2950	-30,500.00	121,040.00
D/JPY.fx	Canadian Dollar/Japanes Yen Spot	買	100,000	81.30	81.16	-14,470.00	162,370.00
B/JPY.fx	Thai Baht/Japanese Yen Spot	買	100,000	2.7661	2.7282	-3,790.00	5,516.40
D/JPY.fx	US Dollar/Japanese Yen Spot	買	100,000	95.50	95.46	-3,820.00	190,940.00

1	メニュー
2	資産状況
3	ダッシュボード(ディーリングレート)
4	チャート
5	ニュース・情報・メッセージ
6	現在のポジション
7	注文状況

1. メニュー

取引画面 (ホーム) から、他の画面に切替するためのタブが表示されています。



選択されているタブは灰色で表示されます。

1 ホーム



取引画面に切り替わります (ログイン直後はここを表示)。

2 報告書



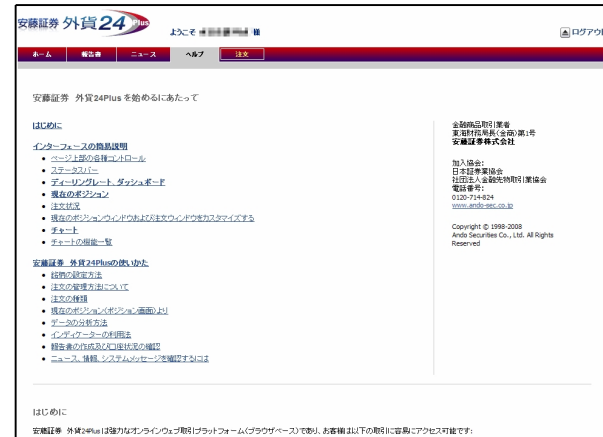
各種報告書をご覧いただけます。

3 ニュース



ニュースページを表示します。ニュースは、ダウ・ジョーンズジャパン提供のものを配信しております。

4 ヘルプ



各画面の操作方法について詳しく書かれた「ヘルプ」をご覧いただけます。

5 注文

外貨24Plus WEB (ブラウザ版) 基本操作マニュアル『注文』をご参照下さい。

2. 資産状況

お客様の証拠金等の状況をご確認いただけます。

ホーム	報告書	ニュース	ヘルプ	注文
受入保証金: 3,353,050.00 未受渡金: -630,930.00 評価損益: -52,580.00 実質保証金: 2,669,540.00 必要保証金: 479,866.40 使用可能保証金: 2,189,673.60 保証金率  100.00%				

受入保証金	お預りしている証拠金の総額です。
未受渡金	ロールオーバーや売買により確定した、受渡日到来前の損益の合計額です。
評価損益	現時点のポジションの損益金額です
実質証拠金	お客様の有効な資金の合計額です。 実質証拠金 = 受入証拠金 ± 未受渡金 ± 評価損益
必要証拠金	現在保有するポジションに必要な金額です。 必要証拠金 = 取引レート × 取引数量 × 必要証拠金率 対ドル通貨ペアの場合は、上記算出式に米ドルを円に交換する為の通貨交換レートを乗じ、小数点第3位以下は切り上げ計算します。
使用可能証拠金	現在、証拠金として新規に使用できる金額です。 使用可能証拠金 = 実質証拠金 - 必要証拠金
証拠金率	現在のポジションに対する実質証拠金の割合です。 証拠金率(%) = 実質証拠金 ÷ 必要証拠金 × 100

3. ダッシュボード(ディーリングレート)

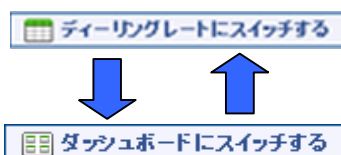
各通貨ペアのレートをご確認いただけます。表示は「ダッシュボード」「ディーリングレート」の2つからお好みのタイプに切り替えることが可能です。

【ダッシュボード】当社取扱の43通貨ペアの中から、12通貨ペアを表示することができます。

ダッシュボード ワンクリック注文 通貨ペア ディーリングレートにスイッチする

USD/JPY.fx 95. 46 48 売 買 ロット数: 1 ×100,000	EUR/JPY.fx 129. 44 47 売 買 ロット数: 1 ×100,000	GBP/JPY.fx 144. 40 45 売 買 ロット数: 1 ×100,000	AUD/JPY.fx 71. 72 76 売 買 ロット数: 1 ×100,000	NZD/JPY.fx 56. 33 38 売 買 ロット数: 1 ×100,000	CAD/JPY.fx 81. 16 21 売 買 ロット数: 1 ×100,000
PLN/JPY.fx 28.93/29.13 50 50 売 買 ロット数: 1 ×100,000	ZAR/JPY.fx 11.16/11.22 05 05 売 買 ロット数: 1 ×100,000	TRY/JPY.fx 60.29/60.74 50 50 売 買 ロット数: 1 ×100,000	SGD/JPY.fx 64./65. 91 01 売 買 ロット数: 1 ×100,000	MXN/JPY.fx 7.12/7.15 73 73 売 買 ロット数: 1 ×100,000	EUR/USD.fx 1.35 59 61 売 買 ロット数: 1 ×100,000

「ディーリングレートにスイッチする」
「ダッシュボードにスイッチする」
ボタンで、それぞれの画面に切替できます。



【ディーリングレート】当社取扱の43通貨ペアの中から、20通貨ペアを表示することができます。

ディーリングレート ワンクリック注文 通貨ペア ダッシュボードにスイッチする

通貨ペア	説明	注文種類	売値: BID	買値: ASK	取引数量	評価損益	高値	安値	始値	終値	52週高値	52週低値
USD/JPY.fx	US Dollar/Japanese Yen Spot	FX	95. 48	95. 50	1 ×100,000	-1,820.00	95.73	95.26	95.37	95.79	110.65	
EUR/JPY.fx	Euro/Japanese Yen Spot	FX	129. 48 ↓	129. 51 ↓	1 ×100,000	0	129.96	128.85	129.14	129.63	169.96	1
GBP/JPY.fx	GB Pound/Japanese Yen Spot	FX	144. 44 ↓	144. 49 ↓	1 ×100,000	0	144.91	143.84	144.04	145.18	215.85	1
AUD/JPY.fx	Aus Dollar/Japanese Yen Spot	FX	71. 76 ↓	71. 80 ↓	1 ×100,000	0	72.31	71.65	71.76	72.45	104.48	!
NZD/JPY.fx	NZ Dollar/Japanese Yen Spot	FX	56. 41	56. 46	1 ×100,000	0	56.89	56.23	56.44	56.92	82.74	!
CAD/JPY.fx	Canadian Dollar/Japanes Yen Spot	FX	81. 17	81. 22 ↑	1 ×100,000	-13,470.00	81.63	81.04	81.15	82.01	107.14	!
PLN/JPY.fx	New Zloty/Japanese Yen Spot	FX	28.94 50 ↓	29.14 50 ↓	1 ×100,000	0	29.0575	28.8075	28.8725	29.2350	52.9725	23.
ZAR/JPY.fx	SA Rand/Japanese Yen Spot	FX	11.16 25	11.22 25	1 ×100,000	0	11.2085	11.1520	11.1745	11.2565	15.0017	7.
TRY/JPY.fx	Turkish Lira/Japanese Yen Spot	FX	60.30 50	60.75 50	1 ×100,000	-29,500.00	60.5000	60.0200	60.2350	60.7100	94.0938	51.
SGD/JPY.fx	Singapore Dir/Japanese Yen Spot	FX	64. 93	65. 03	1 ×100,000	0	65.37	64.89	64.97	65.43	79.38	!
MXN/JPY.fx	Mexican Peso/Japanese Yen Spot	FX	7.12 85	7.15 85	1 ×100,000	0	7.1458	7.1103	7.1190	7.1715	11.0408	6.

通貨ペアとレートの表示は、以下の通りです。



1	通貨ペアを表示します。 「ダッシュボード」では記号のみ、「ディーリングレート」では記号および説明が表示されます。
2	ASK(アスク)。通貨ペア記号左側の通貨のお客様の買レートです。 ダッシュボードの例では「1米ドルを日本円で買うためのレートが95円48銭で提示されている」ということとなります。
3	BID(ビッド)。通貨ペア記号左側の通貨のお客様の売レートです。 ダッシュボードの例では「1米ドル売って日本円にするためのレートが95円46銭で提示されている」ということとなります。

【ディーリングレート】

通貨ペア	説明	注文種類	売値: BID	買値: ASK	取引数量
USD/JPY.fx	US Dollar/Japanese Yen Spot	FX	95. 48	95. 50	1 x 100,000

注文のしかたについては外貨24Plus WEB(ブラウザ版)基本操作マニュアル『注文』をご参照下さい。

「ディーリングレート」では下記の項目が表示されています。

通貨ペア	説明	注文種類	売値: BID	買値: ASK	取引数量	評価損益	高値	安値	始値	終値	52週高値	52週安値
USD/JPY.fx	US Dollar/Japanese Yen Spot	FX	95. 48	95. 50	1 x 100,000	-1,820.00	95.73	95.26	95.37	95.79	110.65	
EUR/JPY.fx	Euro/Japanese Yen Spot	FX	129. 48	129. 51	1 x 100,000	0	129.96	128.85	129.14	129.63	169.96	1
GBP/JPY.fx	GB Pound/Japanese Yen Spot	FX	144. 44	144. 49	1 x 100,000	0	144.91	143.84	144.04	145.18	215.85	1
AUD/JPY.fx	Aus Dollar/Japanese Yen Spot	FX	71. 76	71. 80	1 x 100,000	0	72.31	71.65	71.76	72.45	104.48	!
NZD/JPY.fx	NZ Dollar/Japanese Yen Spot	FX	56. 41	56. 46	1 x 100,000	0	56.89	56.23	56.44	56.92	82.74	
CAD/JPY.fx	Canadian Dollar/Japanese Yen Spot	FX	81. 17	81. 22	1 x 100,000	-13,470.00	81.63	81.04	81.15	82.01	107.14	!
PLN/JPY.fx	New Zloty/Japanese Yen Spot	FX	28.94	29.14	50	0	29.0575	28.8075	28.8725	29.2350	52.9725	23.
ZAR/JPY.fx	SA Rand/Japanese Yen Spot	FX	11.16	11.22	25	0	11.2085	11.1520	11.1745	11.2565	15.0017	7.
TRY/JPY.fx	Turkish Lira/Japanese Yen Spot	FX	60.30	60.75	50	-29,500.00	60.5000	60.0200	60.2350	60.7100	94.0938	51.
SGD/JPY.fx	Singapore Dlr/Japanese Yen Spot	FX	64. 93	65. 03	1 x 100,000	0	65.37	64.89	64.97	65.43	79.38	!
MXN/JPY.fx	Mexican Peso/Japanese Yen Spot	FX	7.12	7.15	85	0	7.1458	7.1103	7.1190	7.1715	11.0408	6.

チャートマーク	クリックするとチャートを当該通貨ペアのものに切り替えます。
通貨ペア	ティッカーシンボル(アルファベット3文字表示)で通貨ペアを表示します。
説明	通貨ペアの詳細な名称です。
注文種類	「外貨24Plus」は外国為替証拠金取引なので「FX」と表示されます。
売値: BID	お客様の売レートです。
買値: ASK	お客様の買レートです。
取引数量	「数量 × 売買通貨単位」で、注文のロットが設定できます。
評価損益	現時点で当該通貨ペアのポジションを全て決済した場合の評価損益です。
高値	当日の最高値です。
安値	当日の最安値です。
始値	当日の寄付値です。
終値	前日の引値です。
52週高値	52週間における高値です。
52週安値	52週間における安値です。
変動幅	前日の終値と現在値の価格差です。
変動率	前日終値に対する価格の変化率(%)
時刻	価格が最後に更新された時間です。

ダッシュボード、ディーリングレートに表示させる通貨ペアは「通貨ペア」ボタンで編集できます。

+ 通貨ペア

「通貨ペア」ボタンをクリックすると、「通貨選択」画面が表示されます。

「検索銘柄(簡易表示)」の場合
入力したアルファベットから候補
の通貨ペアが表示されます。
目的の通貨ペアを選択すると
「通貨ペアの表示」に追加され
ます。

通貨選択

» 高度な選択

検索銘柄: 通貨ペアの表示

EUR/CAD.fx	Euro/Canadian Dollar Spot	EUR/JPY.fx	Euro/Japanese Yen Spot...	✕
CAD/JPY.fx	Canadian Dollar/Japanes Yen !	GBP/JPY.fx	GB Pound/Japanese Yen ...	✕
USD/CAD.fx	US Dollar/Canadian Dollar Spo	AUD/JPY.fx	Aus Dollar/Japanese Ye...	✕
CAD/JPY.fx	Canadian Dollar/Japane...	NZD/JPY.fx	NZ Dollar/Japanese Yen...	✕
PLN/JPY.fx	New Zloty/Japanese Yen...	CAD/JPY.fx	Canadian Dollar/Japane...	✕
ZAR/JPY.fx	SA Rand/Japanese Yen S...	PLN/JPY.fx	New Zloty/Japanese Yen...	✕
TRY/JPY.fx	Turkish Lira/Japanese ...	ZAR/JPY.fx	SA Rand/Japanese Yen S...	✕
SGD/JPY.fx	Singapore Dlr/Japanese...	TRY/JPY.fx	Turkish Lira/Japanese ...	✕
MXN/JPY.fx	Mexican Peso/Japanese ...	SGD/JPY.fx	Singapore Dlr/Japanese...	✕
EUR/USD.fx	Euro/US Dollar Spot ...	MXN/JPY.fx	Mexican Peso/Japanese ...	✕
EUR/CAD.fx	Euro/Canadian Dollar S...	EUR/USD.fx	Euro/US Dollar Spot ...	✕
		EUR/CAD.fx	Euro/Canadian Dollar S...	✕

実行 キャンセル

✕ マークをクリックすると、表示する
通貨ペアの一覧から当該ペアを外し
ます。

通貨選択

銘柄の選択: » 簡易表示 通貨ペアの表示

FX

- AUD/JPY.fx - Aus Dollar/Japanese Yen Spot
- AUD/NZD.fx - Aus Dollar/NZ Dollar Spot
- AUD/PLN.fx - Australian Dollar/New Zloty Spot
- USD.fx - Aus Dollar/US Dollar Spot
- AUD/ZAR.fx - Australian Dollar/SA Rand Spot
- JPY.fx - Canadian Dollar/Japanes Yen Spot
- JPY.fx - Swiss Franc/Japanese Yen Spot
- HUF.fx - Czech Koruna/Hung Forint Spot
- JPY.fx - Czech Koruna/Japanese Yen Spot
- EUR/AUD.fx - Euro/Aus Dollar Spot
- EUR/CAD.fx - Euro/Canadian Dollar Spot
- EUR/CHF.fx - Euro/Swiss Franc Spot
- EUR/CZK.fx - Euro/Czech Koruna Spot
- EUR/GBP.fx - Euro/GB Pound Spot
- EUR/HKD.fx - Euro/Hong Kong Dollar Spot
- EUR/HUF.fx - Euro/Hungarian Forint Spot
- EUR/JPY.fx - Euro/Japanese Yen Spot
- EUR/MXN.fx - Euro/New Mexican Peso Spot
- EUR/NZD.fx - Euro/NZ Dollar Spot

EUR/JPY.fx	Euro/Japanese Yen Spot...	✕
GBP/JPY.fx	GB Pound/Japanese Yen ...	✕
AUD/JPY.fx	Aus Dollar/Japanese Ye...	✕
NZD/JPY.fx	NZ Dollar/Japanese Yen...	✕
CAD/JPY.fx	Canadian Dollar/Japane...	✕
PLN/JPY.fx	New Zloty/Japanese Yen...	✕
ZAR/JPY.fx	SA Rand/Japanese Yen S...	✕
TRY/JPY.fx	Turkish Lira/Japanese ...	✕
SGD/JPY.fx	Singapore Dlr/Japanese...	✕
MXN/JPY.fx	Mexican Peso/Japanese ...	✕
EUR/USD.fx	Euro/US Dollar Spot ...	✕
EUR/CAD.fx	Euro/Canadian Dollar S...	✕

実行 キャンセル

「高度な選択」をクリックすると、通貨
ペアの一覧が表示されますので目的
の通貨ペアにチェックしてください。

「ダッシュボード」は12通貨ペア、「ディーリングレート」は20通貨ペアまで登録できます。上限まで
通貨ペアを登録している場合は、入れ替えたいペアを「✕」で外してから登録してください。

「ダッシュボード」「ディーリングレート」の表示通貨ペア設定は連動していません。それぞれに対して
設定する必要があります。

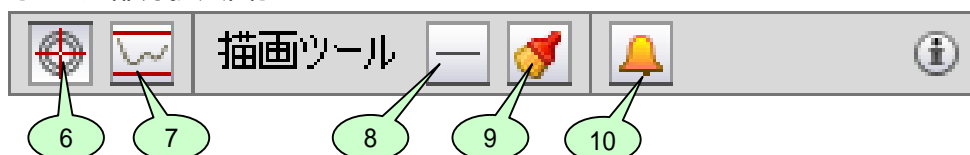
4. チャート

「ホーム(取引画面)」に表示されるコンパクトなチャートでは以下のような表示が可能です。



1	表示する通貨ペアを選択します。
2	表示するチャートを3種類から選択します。 【ローソク足】 【ライン】 【バー】
3	チャートの表示間隔を選択します。 【ティック足】 【1~5分足(1分刻み)】 【10~55分足(5分刻み)】 【1・2・4・8時間足】 【日足】 【週足】 【月足】
4	ここにチャートを表示します。
5	出来高を表示します。

【ツール部分拡大図】



6	クリック後チャートにカーソルをあてると、その時点の4本値を表示します。	7	縦軸の目盛固定を解除します。 任意の位置にラインを描写します(複数可)。
10	任意のプライスになると、アラームがなるように設定できます(音が鳴るので音量にご注意ください)。	9	描写したラインを削除します。
	<p>「メールを送信する」にチェックするとご登録のメールアドレスにも通知されます。</p>	<p>ラインを削除するときは、×印のついたベルマークをクリックしてください。</p>	

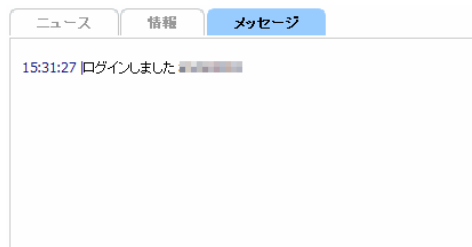
新しいチャートを追加

「新しいチャートを追加」ボタンをクリックすると別ウィンドウで大きく多機能なチャートを表示させることができます。大きなウィンドウのチャートについては外貨24Plus WEB(ブラウザ版)基本操作マニュアル「チャートの設定」をご参照下さい。

5. ニュース・情報・メッセージ

上部のタブを選択することによって「メッセージ」「情報」「ニュース」に表示を切り替えることができます。

【メッセージ】



ログイン状況など、技術的な情報が表示されます。

【情報】



Roll Rates for 5/25/2009

CROSS	CLOSE	NEW SHORT	NEW LONG
AUD/CAD	0.8790	0.878918	0.878948
AUD/CHF	0.8467	0.846621	0.846648
AUD/CZK	14.876	14.8752	14.87568
AUD/DKK	4.1545	4.154299	4.154393
AUD/HKD	6.0628	6.061712	6.061909
AUD/JPY	74.09	74.0843	74.0848
AUD/NOK	4.9530	4.952723	4.952826
AUD/NZD	1.2619	1.261883	1.261904



Swap Ratesでは、前日のロールオーバーレートをご確認いただけます。

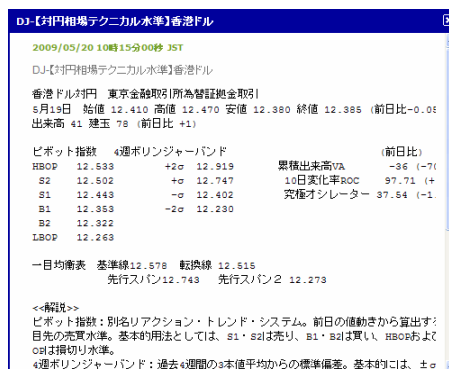
報告書電子交付システム

抽出条件
抽出期間初日: 月: 1 日: 1 年: 2008
抽出期間末日: 月: 5 日: 25 年: 2009
報告書名:
 FX取引報告書
 FX取引残高報告書
 FX保証金受領書
 口座番号:
 報告書閲覧状況:
 全て 既読 未読

口座番号	報告書名	作成日(データ抽出期間)(GMT)	閲覧日(GMT)	閲覧(PDFダウンロード)
報告書を表示するには、期間・報告書名・口座番号・閲覧状況の各項目を設定してください。項目が不十分な場合や該当がない場合には表示されません。				

Electric Deliveryでは「FX取引報告書」「FX取引残高報告書」「FX保証金受領書」等が、期間指定・閲覧状況などの条件で検索、閲覧できます。

【ニュース】



ニュースのダイジェストが一覧表示されています。日時をクリックすると、別ウィンドウでニュースの詳細が表示されます。

6. 現在のポジション

現在、まだ決済されていないポジションを一覧表示します。

口座番号	通貨ペア	説明	売/買	取引数量	約定・ロールオーバー後レート	現在値	損益 (JPY)	必要保証金 (JPY)	受渡日
123456789	GBP/JPY.fx	GB Pound/Japanese Yen Spot	売	100,000	145.89	145.89	80,340.00		



右上の設定ボタンをクリックすると、一覧表で表示する項目を選択できるウィンドウが表示されます。

設定現在のポジション

現在のポジションに表示させたい列を選択して下さい。

- 口座番号
- 通貨ペア
- 説明
- 売/買
- 取引数量
- 約定・ロールオーバー後レート
- 現在値
- 損益 (JPY)
- 必要保証金 (JPY)
- 受渡日

実行 キャンセル

表示したい項目だけチェックを入れて「実行」ボタンを押すと表示に反映されます。

口座番号	お客様の口座番号です。
通貨ペア	ポジションの通貨ペアです(ティックカーシボル表示)。
説明	通貨ペアの詳細な名称です。
売/買	売・買の別です。
取引数量	ポジションの数量です。
約定・ロールオーバー後レート	約定及びロールオーバーされたことによるポジションのレートです。
現在値	ポジションと同じ通貨の現在のプライスです。
損益 (JPY)	日本円ベースでの評価損益です。
必要保証金 (JPY)	日本円ベースでの必要保証金です。
受渡日	受渡日です。

各ポジションの左に表示された「 」を左クリックすると、ポジションに対する決済・チャートの表示を指示するためのメニューが表示されます。

口座番号	通貨ペア	説明	売/買
123456789	GBP/JPY.fx	GB Pound/Japanese Yen Spot	売

- 成行決済
- OCO注文
- 指値注文
- 逆指値注文
- チャート

成行決済	ポジションの反対売買(決済)を成行で行います。
OCO注文	OCO注文での反対売買注文入力画面が表示されます。
指値注文	指値注文の反対売買注文入力画面が表示されます。
逆指値注文	逆指値注文の反対売買注文入力画面が表示されます。
チャート	チャートの表示をポジションの通貨のものに変更します。

注文のしかたについては外貨24Plus WEB(ブラウザ版)基本操作マニュアル『注文』をご参照下さい。

7. 注文状況

現在まだ約定(または失効)していない注文を一覧で表示します。

注文状況										
口座番号	注文番号	通貨ペア	説明	売/買	取引数量	レート	注文種類	状態	親注文	
(JPY)	188435724	USD/JPY.fx	US Dollar/Japanese Yen Spot	買	100,000	95.30	指値	注文中		



右上の設定ボタンをクリックすると、一覧表で表示する項目等を選択できるウィンドウが表示されます。

設定注文状況

注文状況に表示させたい列を選択して下さい。

- 口座番号
- 注文番号
- 通貨ペア
- 説明
- 売/買
- 取引数量
- レート
- 注文種類
- 状態
- 親注文の番号
- OCO注文の番号
- 受渡日
- 有効期限

未約定時の点減 ■

実行 キャンセル

表示したい項目だけチェックを入れて「実行」ボタンを押すと表示に反映されます。

口座番号	お客様の口座番号です。
注文番号	注文番号です。
通貨ペア	注文している通貨ペアです(ティックャーシンボル表示)。
説明	通貨ペアの詳細な名称です。
売/買	注文の売買の別です。
取引数量	注文している数量です。
レート	注文したレートです。
注文種類	注文の種類です。
状態	注文の状態です。
親注文の番号	連続注文等における子注文の場合、その親注文の注文番号が表示されます。
OCO注文の番号	OCO注文の場合、上下の各注文を紐付けする番号が表示されます。
受渡日	約定した場合の受渡日です。
有効期限	注文の有効期限です。
未約定時の点減	チェックすると、未約定となった場合に点減します。また、点減するときの色をお好みで選択できます。

各注文の左に表示された「」を左クリックすると、注文の訂正・取消・チャートの表示を指示するためのメニューが表示されます。

注文状況										
口座番号	注文番号	通貨ペア	説明	売/買	取引数量	レート	注文種類	状態	親注文	
(JPY)	188435724	USD/JPY.fx	US Dollar/Japanese Yen Spot	買	100,000	95.30	指値	注文中		
<div style="border: 1px solid gray; padding: 5px; margin-top: 5px;"> <p>注文訂正...</p> <p>注文取消</p> <p>チャート</p> </div>										

注文取消	注文内容を訂正する画面を表示します。
注文取消	注文の取消しを行います。
チャート	チャートの表示を注文中の通貨ペアのものに変更します。

注文のしかたについては外貨24Plus WEB(ブラウザ版)基本操作マニュアル『注文』をご参照下さい。